PLANIMETRIA DI PROGETTO

(realizzata sulla planimetria della futura ristrutturazione della stazione)

SCALA 1:100

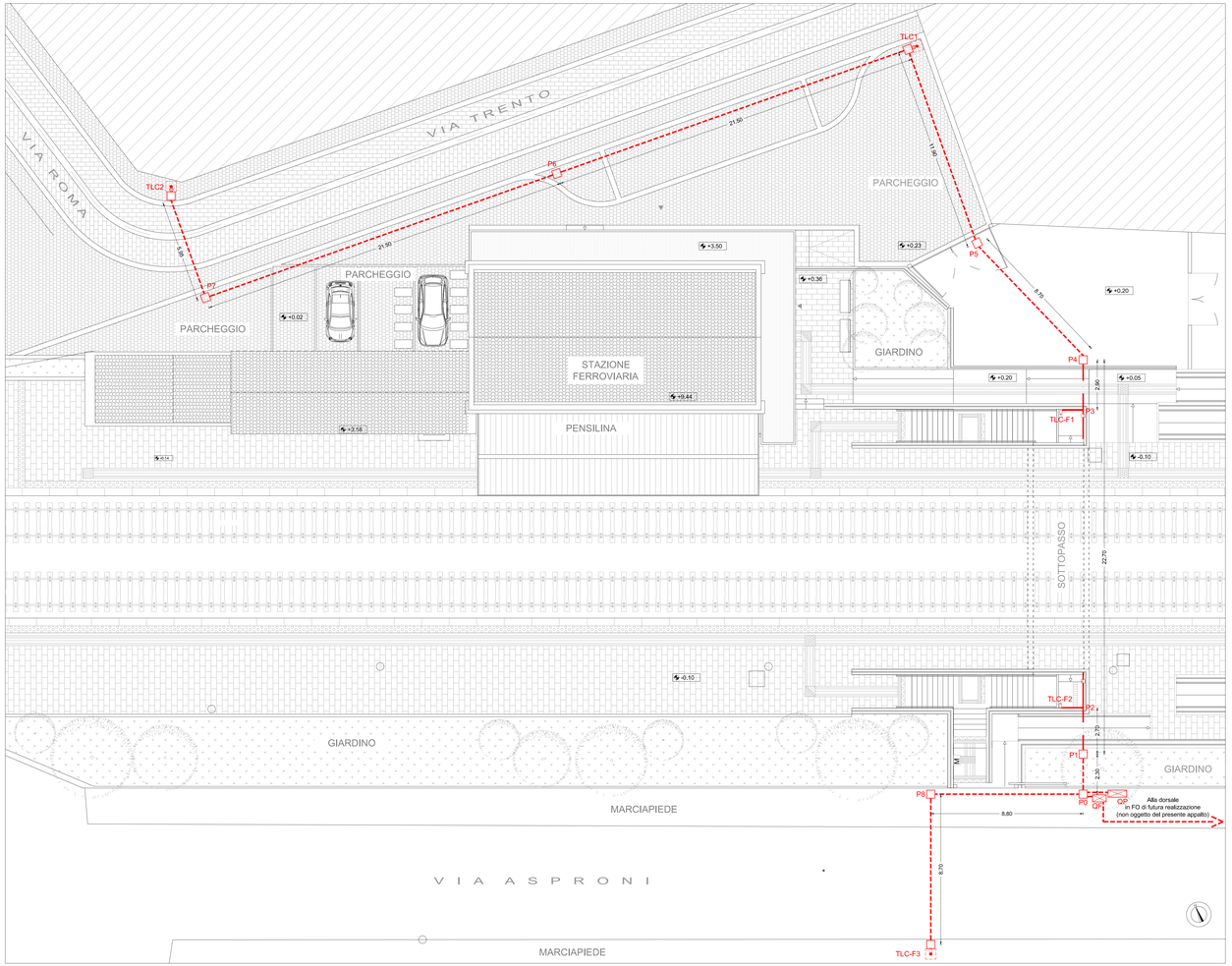

PARTICOLARI COSTRUTTIVI

PARTICOLARE TIPO VIDEOCAMERA SU PALO
scala 1:20
(dimensioni in cm)

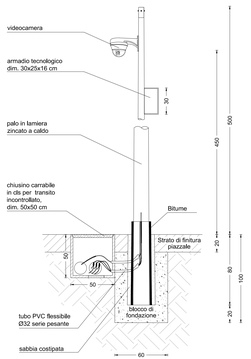

PIANTA FONDAZIONE PALO
scala 1:20
(dimensioni in cm)

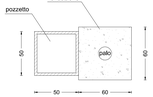

SEZIONE DI SCAVO TIPO
scala 1:20
(dimensioni in cm)

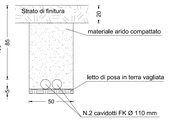

TABELLA CAVI

TRATTO	LUNGHEZZA (m)	CAVIDOTTO FORMAZIONE	CAVIDOTTO TIPO	CAVIDOTTO POSA	CONDUTTORI
P0-QF	1,50	2Ø110	corrugato a doppia parete in polietilene	interrata	FG7OR 2x(1x4) mmq + FO 4x(1x2,5) mmq 9/195 µm + 2 ethernet cat.6 SSTP
P0-QP	3,00	2Ø110	corrugato a doppia parete in polietilene	interrata	FG7OR 4x(1x4) mmq
P0-P1	2,30	4Ø110	corrugato a doppia parete in polietilene	interrata	FG7OR 4x(1x4) mmq + FO 2x(1x2,5) mmq 9/195 µm + 2 ethernet cat.6 SSTP
P1-P2	2,70	3Ø50	corrugato flessibile in polietilene	interrata	FG7OR 4x(1x4) mmq + FO 2x(1x2,5) mmq 9/195 µm + 2 ethernet cat.6 SSTP
P2 - TLC-F2	1,50	1Ø50	corrugato flessibile in polietilene entro canale in acciaio	a vista	1 ethernet cat.6 SSTP
P2-P3	17,20	3Ø50	corrugato flessibile in polietilene entro canale in acciaio	a vista	FG7OR 4x(1x4) mmq + FO 2x(1x2,5) mmq 9/195 µm + 1 ethernet cat.6 SSTP
P3 - TLC-F1	1,50	1Ø50	corrugato flessibile in polietilene entro canale in acciaio	a vista	1 ethernet cat.6 SSTP
P3-P4	2,90	3Ø50	corrugato flessibile in polietilene	interrata	FG7OR 4x(1x4) mmq + FO 2x(1x2,5) mmq 9/195 µm
P4-P5	8,70	4Ø110	corrugato a doppia parete in polietilene	interrata	FG7OR 4x(1x4) mmq + FO 2x(1x2,5) mmq 9/195 µm
P5-TLC1	11,90	4Ø110	corrugato a doppia parete in polietilene	interrata	FG7OR 4x(1x4) mmq + FO 2x(1x2,5) mmq 9/195 µm
TLC1-P6	21,50	2Ø110	corrugato a doppia parete in polietilene	interrata	FG7OR 2x(1x4) mmq + FO 1x(1x2,5) mmq 9/195 µm
P6-P7	21,50	2Ø110	corrugato a doppia parete in polietilene	interrata	FG7OR 2x(1x4) mmq + FO 1x(1x2,5) mmq 9/195 µm
P7-TLC2	5,95	2Ø110	corrugato a doppia parete in polietilene	interrata	FG7OR 2x(1x4) mmq + FO 1x(1x2,5) mmq 9/195 µm
P0-P8	8,80	2Ø110	corrugato a doppia parete in polietilene	interrata	FG7OR 2x(1x4) mmq + FO 1x(1x2,5) mmq 9/195 µm
P8 - TLC-F3	8,70	2Ø110	corrugato a doppia parete in polietilene	interrata	FG7OR 2x(1x4) mmq + FO 1x(1x2,5) mmq 9/195 µm

SEZIONE A-A
ATTRAVERSAMENTO SOTTOPASSAGGIO FERROVIARIO
scala 1:100

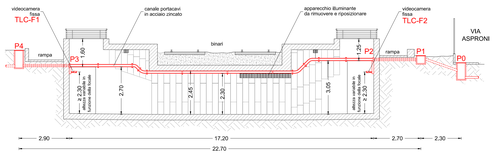

PIANTA SOTTOPASSAGGIO FERROVIARIO
(realizzata sulla planimetria della futura ristrutturazione della stazione)
SCALA 1:100

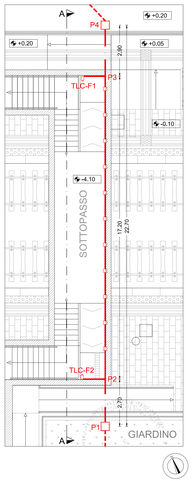

LEGENDA

- IN ROSSO: OPERE IN PROGETTO
- CAVIDOTTO A VISTA (installato a parete/soffitto entro il sottopassaggio)
- CANALE PORTACAVI IN ACCIAIO ZINCATO (installato a parete/soffitto entro il sottopassaggio)
- CAVIDOTTO INTERRATO
- Px POZZETTO CARRABILE D400 - dimensioni cm 50x50
- PALO IN LAMIERA CON ALTEZZA FUORI TERRA - Hmin = m 5,00
- TLCx VIDEOCAMERA MOBILE
- TLC-Fx VIDEOCAMERA FISSA
- QF QUADRO DI DISTRIBUZIONE FIBRE ENTRO ARMADIO STRADALE IN VETRORESINA IP55
- QP QUADRO DI ALIMENTAZIONE E VANO MISURA ENEL ENTRO ARMADIO STRADALE A DOPPIO SCOMPARTO - IP44

committente
COMUNE DI ASSEMINI
SETTORE LAVORI PUBBLICI
PIAZZA REPUBBLICA, 1 - ASSEMINI (CA)

oggetto
LAVORI DI REALIZZAZIONE DEL SISTEMA DI VIDEOSORVEGLIANZA DELLE STAZIONI
PROGETTO DEFINITIVO - ESECUTIVO

elaborato
OPERE IN PROGETTO
PLANIMETRIA - PARTICOLARI COSTRUTTIVI

allegato
A-1

R.U.P.
Geom. Luciana Colla

scala
VARIE

Progettista incaricato
Ing. Roberta Mattana
Via Carlofonte 8 - 09032 Assemini (CA)
Tel. 328/4340756 - email robertamattana@libero.it

ORDINE INGEGNERI PROVINCIA CAGLIARI
N. 7061 Dr. Ing. Roberta Mattana

data
GENNAIO 2014